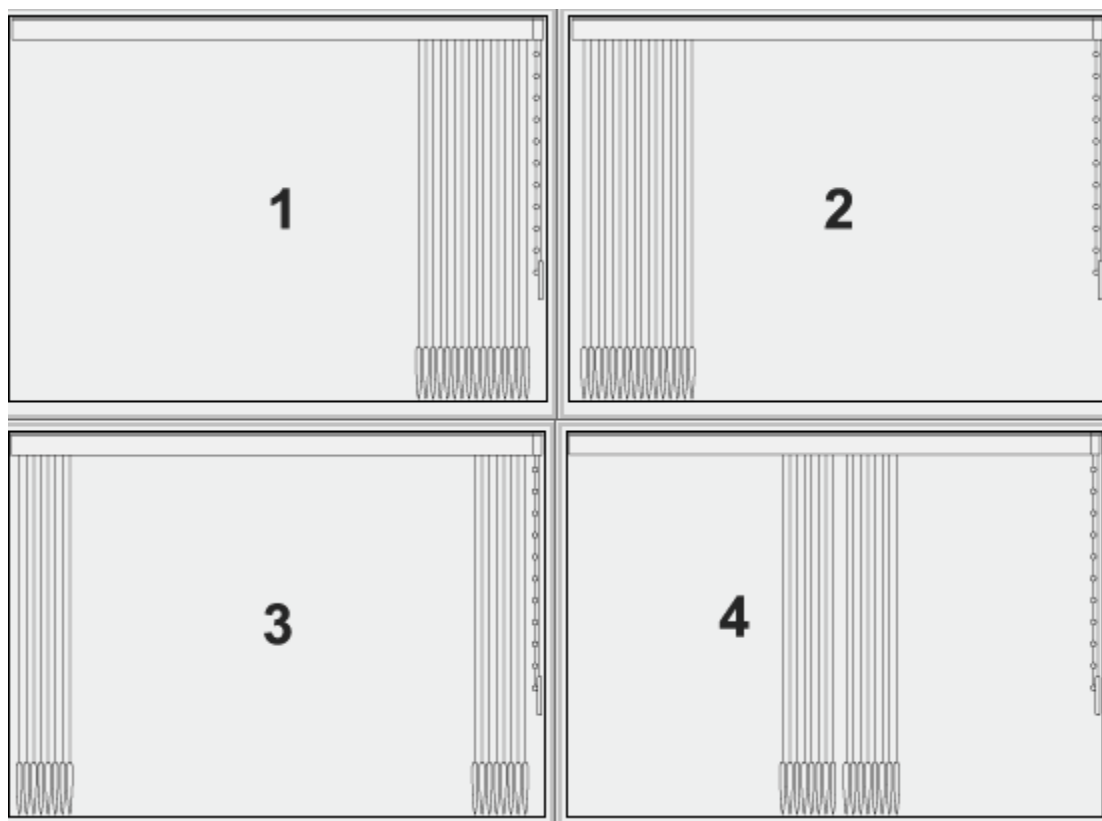


Comment commander son store à bande verticale

NAO vous aide à passer votre commande en toute sérénité.

➤ Le Type d'opérations

N'oubliez pas de préciser lors de votre passage de commande l'opération que vous souhaitez pour votre store californien



➤ Le type de mesure

La largeur et la hauteur de votre fenêtre


➤ Quantité

La quantité de store pour les mêmes mesures

➤ **La largeur des lames**

127 mm ou 89 mm

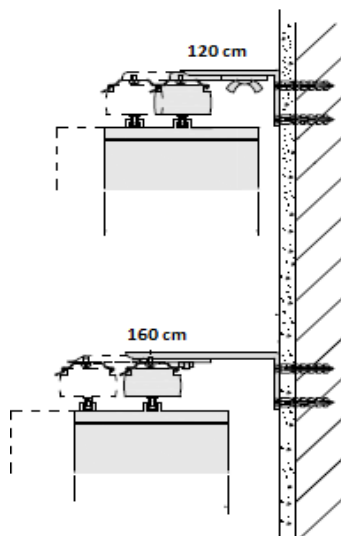
➤ **La couleur des lames**



➤ **Longueur de l'opération**

La longueur de l'opération, est tous simplement la taille du cordon de manœuvre en cm

➤ **Taille du support**



Support 120 cm ou 160 cm



➤ **Nombre de supports**

C'est-à-dire le nombre d'équerre qui tiendront votre store

1 à 8 pièces

➤ **Connexion des lames**

Avec chaîne ou sans chaînes

➤ **Options de superposition des lames**