



**Découvrez le volet battant avec barres et écharpes en PVC NAO**

**Fabrication française**



***Contactez nous !***

**Tel : 04 94 05 09 00**

**Email : [nao@nao-fermetures.fr](mailto:nao@nao-fermetures.fr)**

**[www.nao-fermetures.fr](http://www.nao-fermetures.fr)**

# Le Volet battant en PVC NAO est idéal pour les petits budgets

Les volets PVC est un produit sans entretien ! Lames en PVC, matériaux composites et quincaillerie en aluminium pour une utilisation en tout confort.

Le volet battant PVC est résistant aux intempéries et est facile d'entretien. De plus il offre une parfaite isolation de votre habitation au meilleur rapport qualité/prix.



- Large choix coloris
- Fabriqué SUR MESURE
- Epaisseur 27 mm
- Quincaillerie blanche ou noire
- 1, 2, 3 ou 4 vantaux
- Repliable
- Cintré
- Penture réglable



**ELIGIBLE AU CREDIT D'IMPOT**

**Uk = 0.3 W/m²k**

## ■ Dimensions à respecter

Modèle	Largeur de construction minimale	Largeur de construction maximale
1 vantail	300 mm	1000 mm
2 vantaux	600 mm	2000 mm
2 vantaux repliables	600 mm	1200 mm
3 vantaux repliables	900 mm	1800 mm
4 vantaux repliables	1200 mm	2400 mm

**3 coloris au choix (+ 2 tons bois en option) :**

RAL 9016   RAL 1015   RAL 7035



Chêne doré ou clair



## ■ Caractéristiques

Lames verticales : 55 mm

Barres : 16 mm x 80 mm



### Inclus dans le prix

- Penture aluminium
- Finition moulurée
- Espagnolette ajustable alu/composite.
- Garantie 2 ans
- Livraison.

GARANTIE  
**2** ANS

Barres : 25 mm x 80 mm

Epaisseur du vantail : 27 mm  
Epaisseur PVC : 1,25 mm



### Composition :

- Panneaux de 24 mm d'épaisseur.
- Renforts métalliques verticaux dans les panneaux pour les volets ton chêne et couleurs.
- Renforts métalliques horizontaux dans les barres de volets ton chêne.
- Profilés coloris blanc (en option ton bois).
- Pentures en aluminium noires à bout festonné fixées par vis aluminium.
- 3 barres à partir d'une hauteur de 1 m 75 incluse.
- Espagnolette en aluminium.

## ■ Nos possibilités sur-mesure

- Positionnement des barres selon croquis.
- Volet vantaux inégaux



- Volets 2 vantaux repliables.



- Découpe cintre



**Plus values :**

- Coloris Ral 1015 ou 7030
- Coloris chêne doré ou clair
- Renforts métalliques

■ **OPTIONS**

**Serrure trois point**  
(Remplace une espagnolette)



**Verrou de sûreté 1 point**  
(Remplace une espagnolette)

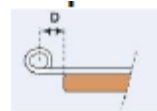


**Penture réglable pour rénovation**



## ■ Caractéristique technique de conception

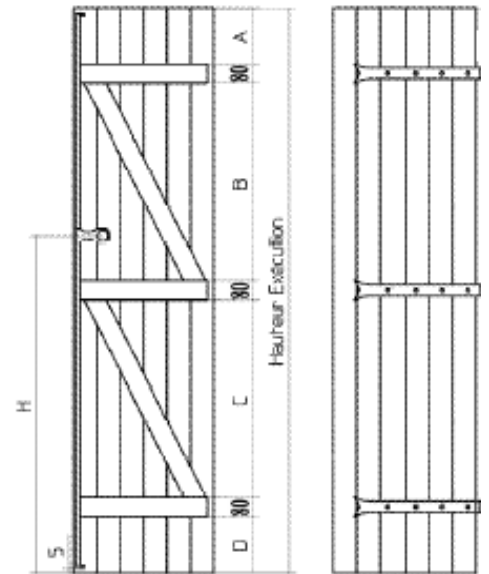
Hauteur en mm		Côtes des dimensions standard							
Maçonnerie	exécution	A	B	C	D	H	L	M	N
600	590	65			65	300	125	555	
800	790	95			95	300	155	675	
900	890	95	440		95	300	205	725	
1000	990	145	540		145	300	205	825	
1100	1090	145	640		145	300	205	925	
1200	1190	145	740		145	300	205	1025	
1300	1290	145	840		145	500	205	1125	
1400	1390	145	940		145	500	205	1225	
1500	1490	145	1040		145	500	205	1325	
1600	1590	145	1140		145	500	205	1425	
1700	1690	145	1240		145	500	205	1525	
1800	1790	145	630	630	145	500	205	915	1625
1900	1890	145	680	680	145	500	205	965	1725
2000	1990	145	730	730	145	1350	205	1015	1825
2100	2090	145	780	780	145	1350	205	1065	1925
2190	2180	145	825	825	145	1350	205	1110	2015
2290	2280	145	875	875	145	1350	205	1160	2115
2390	2380	145	925	925	145	1350	205	1210	2215
2490	2480	145	975	975	145	1350	205	1260	2315
2590	2580	145	1025	1025	145	1350	205	1310	2415
2690	2680	145	1075	1075	145	1350	205	1360	2515
2790	2780	145	1125	1125	145	1350	205	1410	2615
2890	2880	145	1175	1175	145	1350	205	1460	2715
2990	2980	145	1225	1225	145	1350	205	1510	2815



D= 11 mm : standard

D= 14 mm pour les gonds tableau

D= 30 mm pour les gonds chimiques et à platine



## ■ Nombre de vantail

1 vantail

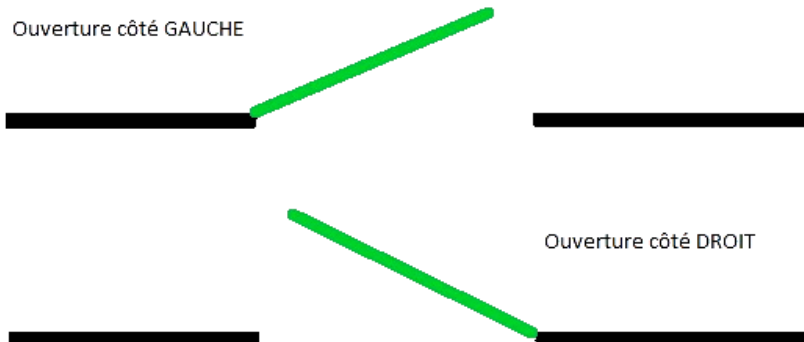
2 vantaux

3 vantaux

4 vantaux

## ■ Sens d'ouverture

Ouverture côté GAUCHE



Ouverture côté DROIT

Tirant GAUCHE



Tirant DROIT

■ Accessoires :

Gonds :

**Gond tableau**



**Gond à sceller Court composite**



**Gond à sceller long composite**



**Gond à sceller court acier**



**Gond à sceller long acier**



**Gond chimique court acier**



**Gond chimique long acier**



**Gond chimique court composite**



**Gond chimique long composite**



**Gond à visser court acier**



**Gond à visser long acier**



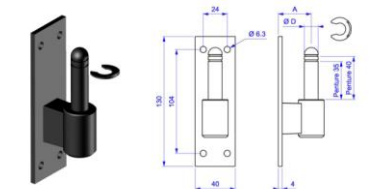
**Gond à visser court acier**



**Gond à visser long acier**



**Gond sur platine court**



**Arrêts :**

**Arrêt court à sceller**



**Arrêt long à sceller**



**Arrêt court à visser**



**Arrêt long à visser**



**Arrêt court à paillette**



**Arrêt traversant**



**Arrêt court avec butée**



**Arrêt long avec butée**



**Arrêt court tête Bergère**



**Arrêt long tête Bergère**



**Butées :**

**Butée à visser**



**Butée équerre**




**Accessoires :**

**Verrou baïonnette**



**Crochet crémaillère**





Verrou de sécurité



Barre de sécurité



■ Type de pose



Pose en feuillure

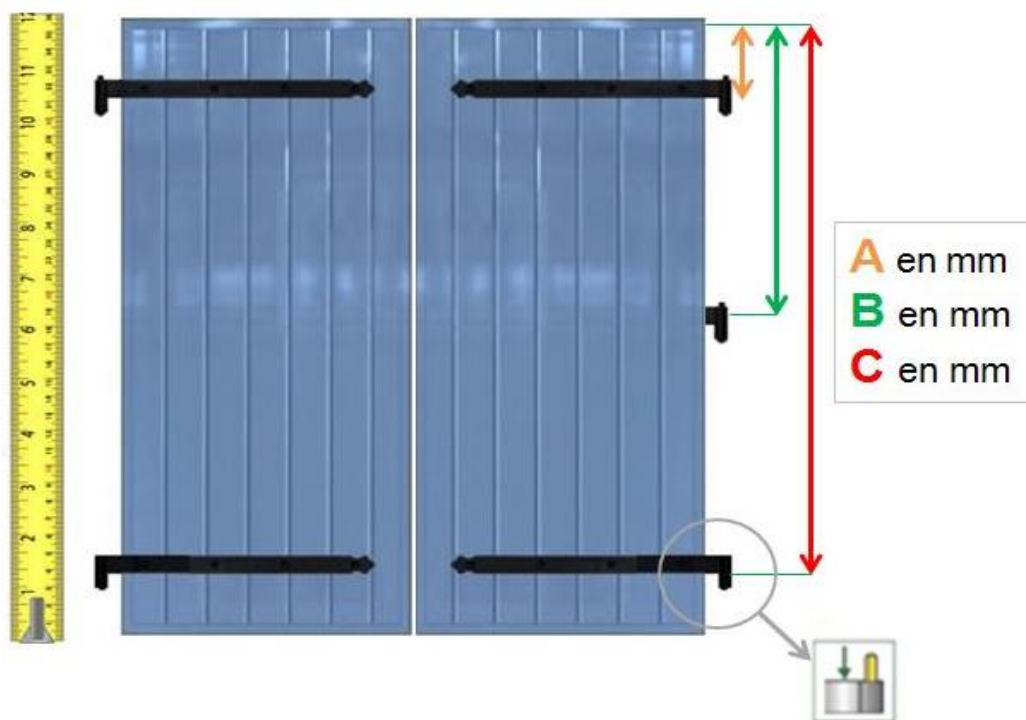


Pose en façade



Pose en tableau

■ Prise de côtes



Contactez nous afin que nous puissions vous établir un **devis gratuit et personnalisé.**

Nous fabriquons nos produits **SUR MESURE** selon vos dimensions.

A bientôt

**L'EQUIPE NAO**

**04 94 05 09 00**

**nao@nao-fermetures.fr**